

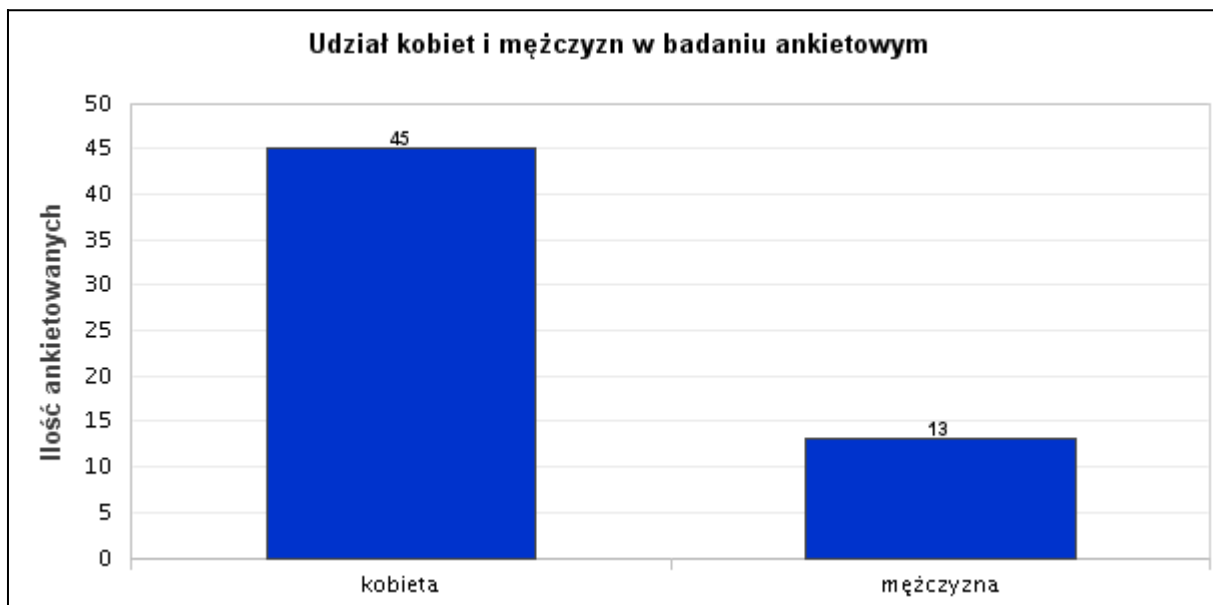
**Losy zawodowe absolwenta Wydziału Bioinżynierii Zwierząt-
3 lata po ukończeniu studiów Rocznik 2012/2013**

Wstęp

Zgodnie z przepisami Zarządzenia Nr 4/2016 Rektora Uniwersytetu Warmińsko-Mazurskiego w Olsztynie z dnia 22 stycznia 2016 r. w sprawie określenia obszarów procesu dydaktycznego objętych badaniami ankietowymi, wzorów kwestionariuszy ankiet oraz procedur przeprowadzania badań ankietowych, w roku akademickim 2015/2016 przeprowadzono pierwszą edycję badania losów zawodowych absolwentów pt.: „Losy zawodowe absolwenta UWM w Olsztynie”. Celem badania było pozyskanie informacji o losach zawodowych absolwentów oraz zebranie opinii na temat wykorzystania i przydatności w budowaniu ścieżki zawodowej absolwentów zdobytej wiedzy, uzyskanych umiejętności i kompetencji, a także uzyskanie informacji na temat zakresów kompetencji, które z perspektywy i doświadczenia zawodowego absolwenta, powinny być rozwijane podczas studiów. Badaniem objęci zostali absolwenci rocznika 2012/2013, wszystkich form kształcenia i form studiów realizowanych Wydziale Bioinżynierii Zwierząt w Olsztynie, w przedziale czasowym: 3 lata od ukończenia studiów. Zgodnie z procedurą w dniu 17 sierpnia 2016 roku właściwej grupie przesłano drogą e-mailową zaproszenie do udziału w badaniu ankietowym, z prośbą o wypełnienie elektronicznego kwestionariusza ankiety, dostępnego pod adresem linku przesłanego w zaproszeniu. Po upływie tygodnia, tj. 24 sierpnia 2016 roku ponownie przesłano zaproszenie respondentom, którzy nie wypełnili formularza ankiety w pierwszym tygodniu badania. Brak odpowiedzi w ciągu 7 dni na powtórne zaproszenie, uznano za odmowę uczestnictwa w badaniu. Po zakończeniu cyklu badania, Zespół ds. zarządzania jakością kształcenia opracował raport ogólnouczelniany podsumowujący jego wyniki. Ponadto Prodziekani właściwi ds. kształcenia uzyskali dostęp do wyników dotyczących absolwentów poszczególnych wydziałów na podstawie których opracowano niniejszy raport na potrzeby Wydział Bioinżynierii Zwierząt.

1. Charakterystyka badanej populacji absolwentów WBZ

W badaniu udział wzięło 58 spośród 309 absolwentów Wydziału Bioinżynierii Zwierząt rocznika 2012/13. Udział respondentów danego rocznika w badaniu wyniósł 18,77%, natomiast na tle poszczególnych wydziałów 4,86%. Znaczną większość stanowiły kobiety- 77,59%, natomiast mężczyźni jedynie 22,41%.

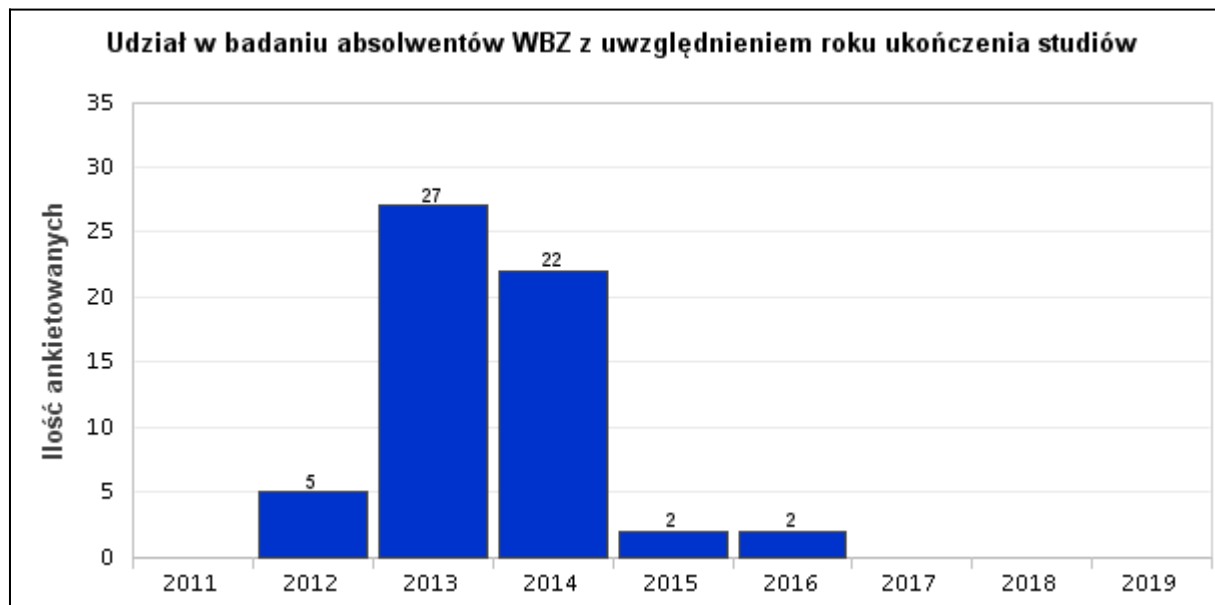


Wyk. I. Udział kobiet i mężczyzn w badaniu ankietowym

Wśród 58 ankietowanych WBZ najliczniej reprezentowaną grupę stanowili absolwenci kierunku Zootechnika (56 osób) oraz 2 osoby kierunku Bioinżynieria produkcji żywności.

2. Charakterystyka badanej populacji absolwentów WBZ

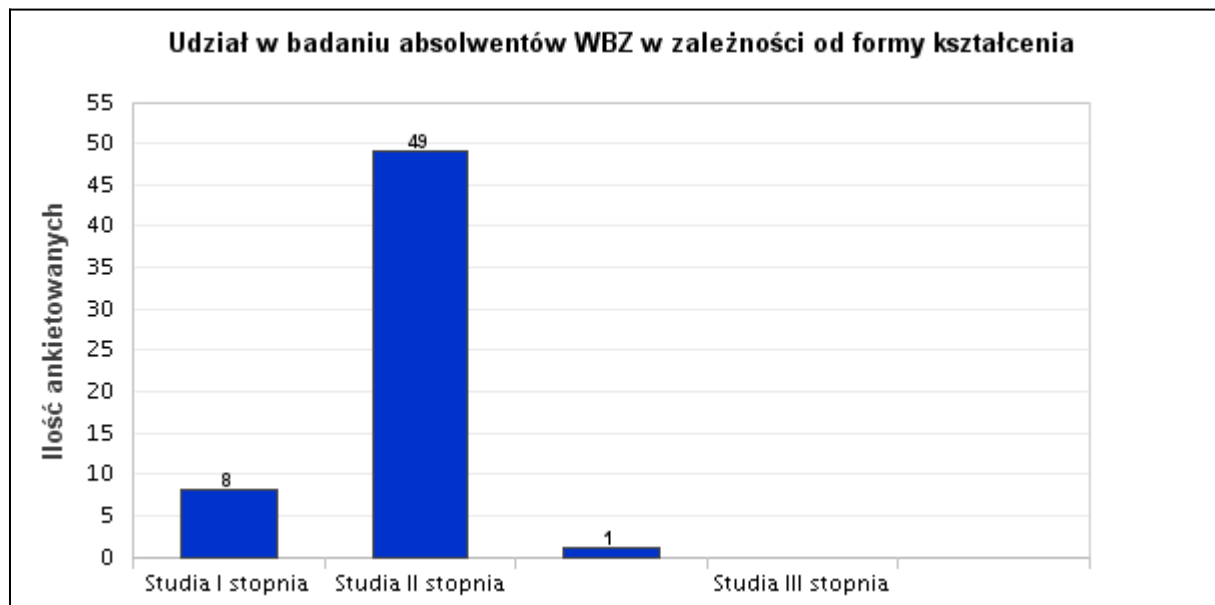
Największy udział ankietowanych, którzy uczestniczyli w badaniu ukończyło studia w 2013 roku (46,55%) i 2014 roku (37,93%), a najmniejszy w 2012 roku, co stanowiło 8,62% ogółu respondentów.



Wyk. II. Udział w badaniu absolwentów WBZ z uwzględnieniem roku ukończenia studiów

3. Charakterystyka badanej populacji absolwentów WBZ

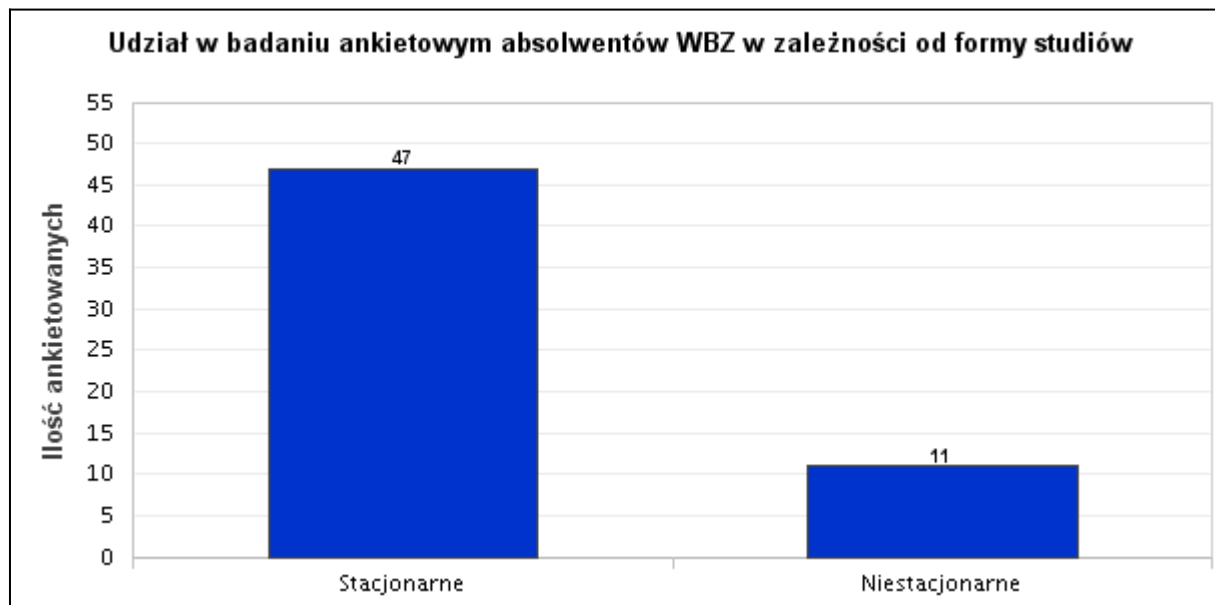
Z analizy przeprowadzonych badań wynika, że 84,48% respondentów ukończyło studia II stopnia, 13,79% studia I stopnia, a jednolite studia magisterskie poniżej 2%.



Wyk. III. Udział w badaniu absolwentów WBZ w zależności od formy kształcenia

4. Charakterystyka badanej populacji absolwentów WBZ

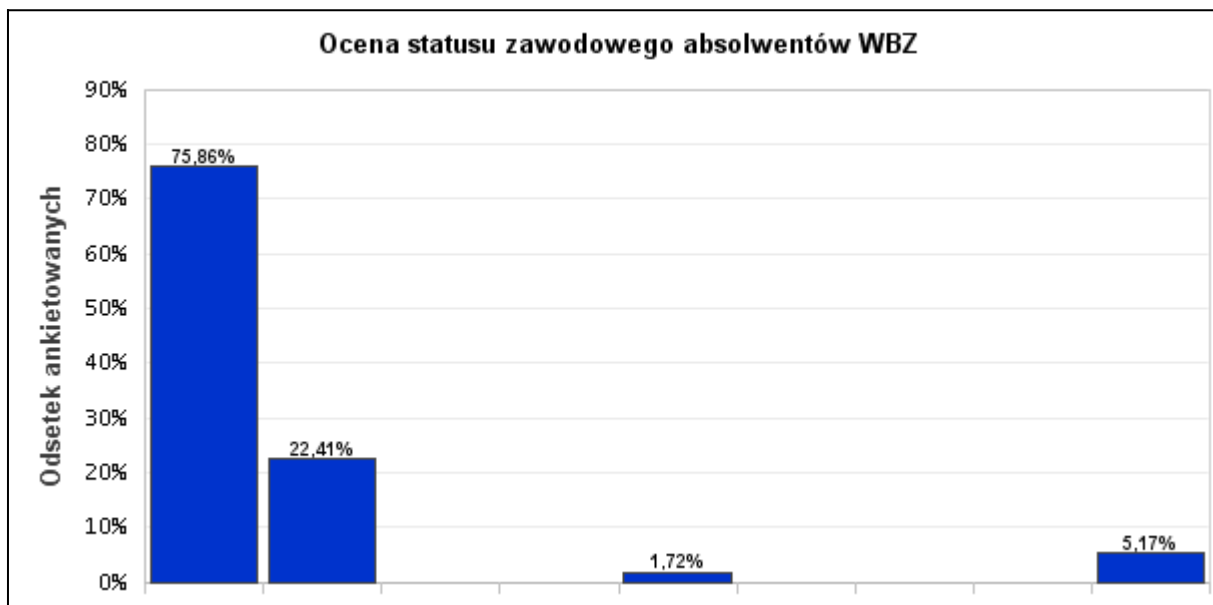
Ankietowani, którzy ukończyli studia w formie stacjonarnej stanowili 81,03% wszystkich badanych, a 18,97% to studenci studiów niestacjonarnych.



Wyk. IV. Udział w badaniu ankietowym absolwentów WBZ w zależności od formy studiów

5. Jaki jest aktualnie Pani/Pana status zawodowy?

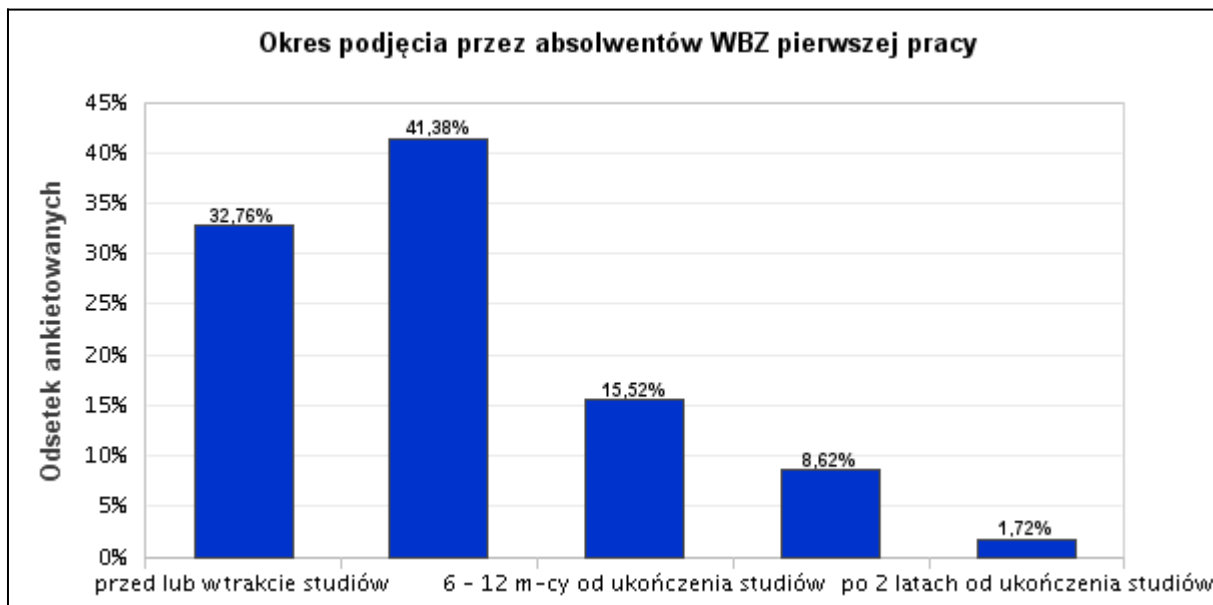
Spośród absolwentów WBZ, którzy wzięli udział w badaniu ankietowym, aż 75,86% potwierdziło wykonywanie pracy zawodowej na podstawie umowy o pracę, a 22,41% na podstawie samozatrudnienia (własna firma). Z uzyskanych danych wynika, że odsetek bezrobotnych wynosi jedynie 1,72%.



Wyk. V. Ocena statusu zawodowego absolwentów WBZ

6. Kiedy podjęła Pani/podjął Pan pierwszą pracę?

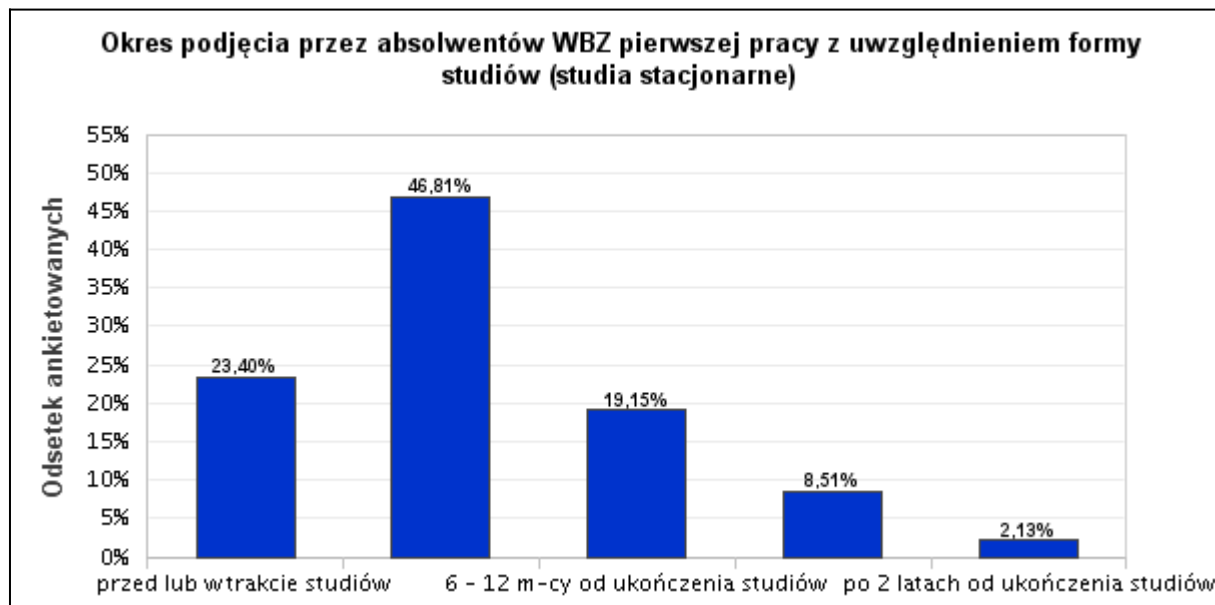
Według absolwentów WBZ (41,38%) podjęcie pierwszej pracy nastąpiło bezpośrednio po studiach (przed upływem 6 m-cy) oraz przed lub w trakcie studiów, na co wskazało 32,76%. Wśród badanych absolwentów kierunku Zootechnika i Bioinżynieria produkcji żywności 15,52% podjęło pracę w okresie 6-12 m-cy od ukończenia studiów oraz od 1 do 2 lat od ukończenia studiów (8,62%). Odsetek ankietowanych osób (1,72%) rozpoczął pierwszą pracę po 2 latach od ukończenia studiów.



Wyk. VI. Okres podjęcia przez absolwentów WBZ pierwszej pracy

7. Kiedy podjęła Pani/podjął Pan pierwszą pracę?

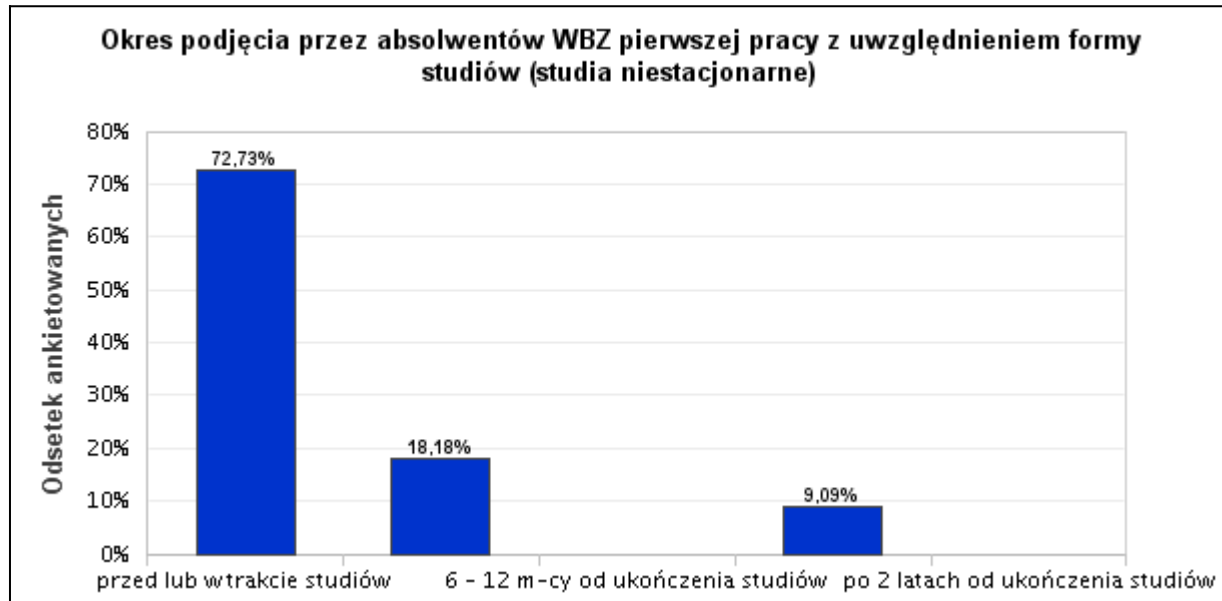
Spośród absolwentów WBZ, którzy ukończyli studia w formie stacjonarnej 46,81% podjęło pierwszą pracę bezpośrednio, a przed lub w trakcie studiów aż 23,40%. Jednocześnie respondenci w 19,15% wskazali, że w okresie 6-12 m-cy od ukończenia studiów podjęli pracę. Ankieterzy studiów stacjonarnych potwierdzili również, że podjęcie pierwszej pracy nastąpiło od 1 do 2 lat (8,51%) oraz po 2 latach (2,13%) od ukończenia studiów.



Wyk. VII. Okres podjęcia przez absolwentów WBZ pierwszej pracy z uwzględnieniem formy studiów (studia stacjonarne)

8. Kiedy podjęła Pani/podjął Pan pierwszą pracę?

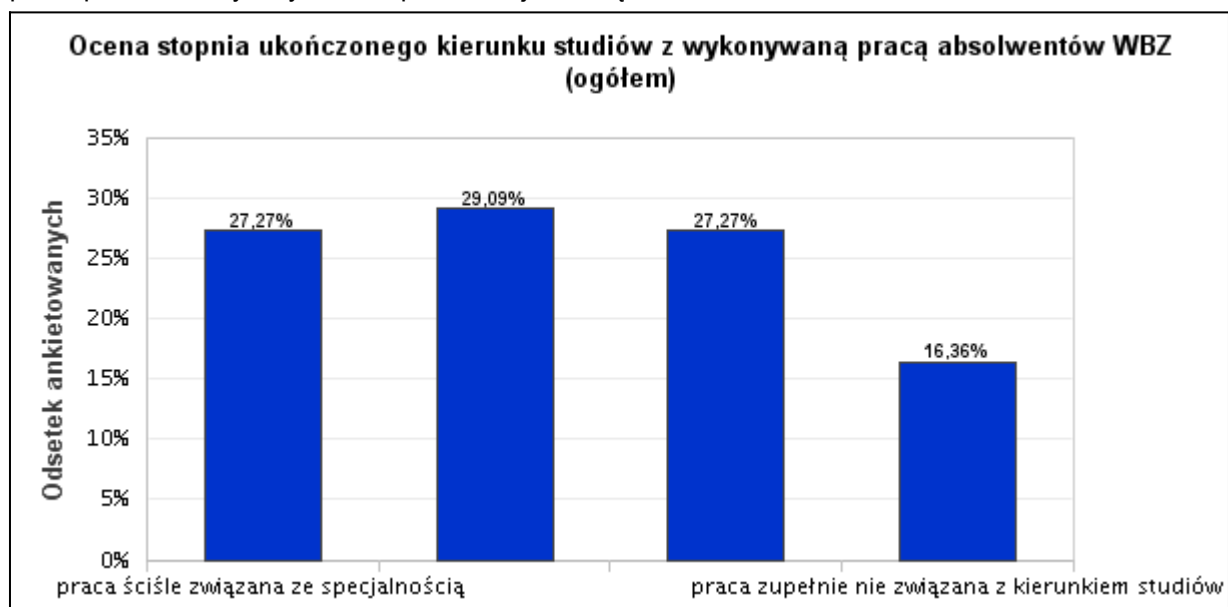
W ocenie 72,73% absolwentów studiów niestacjonarnych pierwszą pracę rozpoczęli przed lub w trakcie studiów, natomiast 18,18% bezpośrednio po studiach (przed upływem 6 m-cy). Jedna osoba wśród badanych wskazała, że pierwszą pracę podjęła w okresie od 1 do 2 lat od ukończenia studiów, co stanowiło 9,09% odpowiedzi.



Wyk. VIII. Okres podjęcia przez absolwentów WBZ pierwszej pracy z uwzględnieniem formy studiów (studia niestacjonarne)

9. Na ile wykonywana przez Panią/Pana praca ma związek z kierunkiem ukończonych studiów?

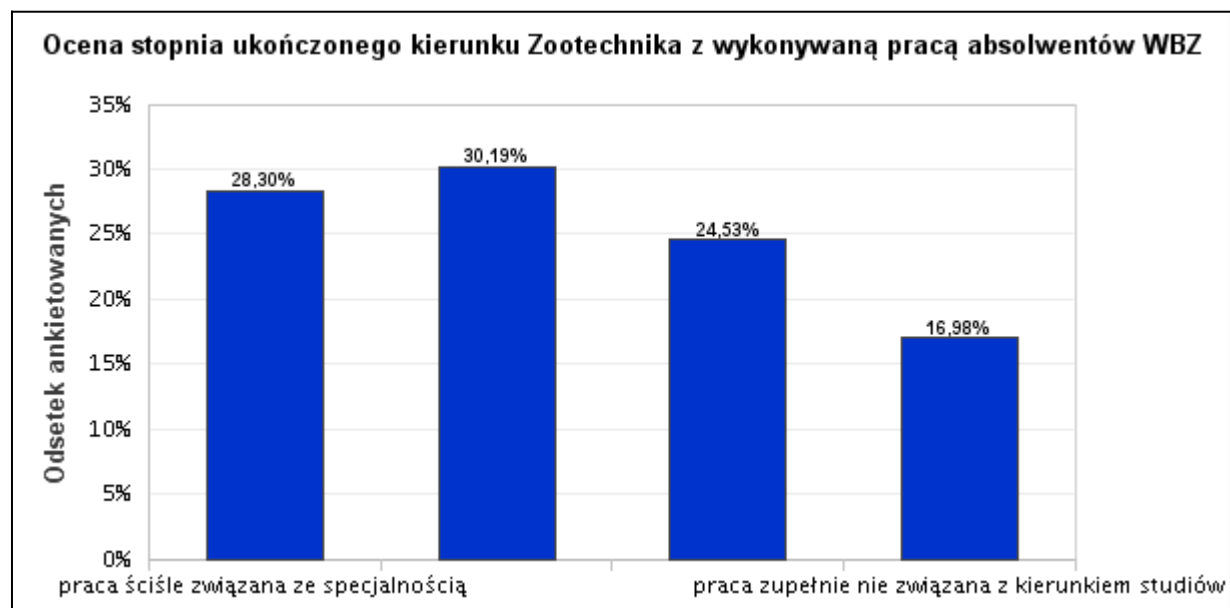
Absolwenci Wydziału w 29,09% wskazali, że wykonywana przez nich praca jest ściśle związana z kierunkiem studiów, natomiast w 27,27% ściśle związana ze specjalnością. Tyle samo osób badanych (27,27%) potwierdziło, że praca którą wykonują tylko częściowo związana jest z kierunkiem studiów. Jednocześnie 9 absolwentów rocznika 2012/2013, co stanowiło (16,36% odpowiedzi) wskazało, że praca przez nich wykonywana zupełnie nie jest związana z kierunkiem studiów.



Wyk. IX. Ocena stopnia ukończonego kierunku studiów z wykonywaną pracą absolwentów WBZ (ogółem)

10. Na ile wykonywana przez Panią/Pana praca ma związek z kierunkiem ukończonych studiów?

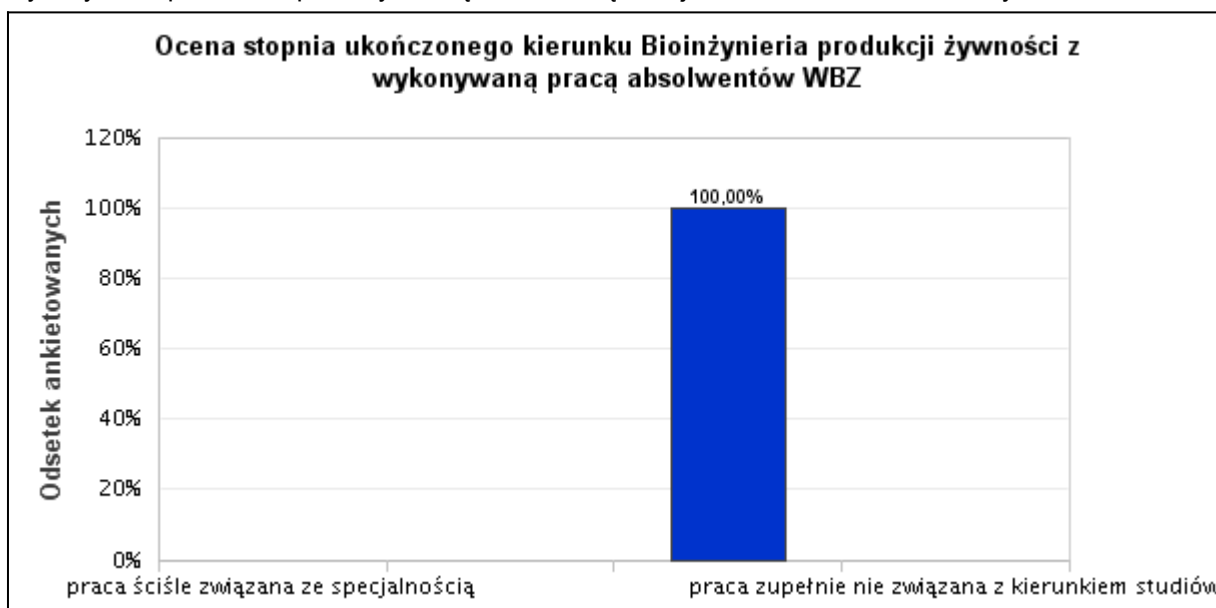
Absolwenci kierunku Zootechnika w 30,19% wskazali, że wykonywana przez nich praca jest ściśle związana z kierunkiem ukończonych studiów, natomiast w 28,30%, że jest ściśle związana ze specjalnością. Osoby badane w 24,53% potwierdziły, że praca którą wykonują tylko częściowo związana jest z kierunkiem studiów. Jednocześnie 9 absolwentów kierunku Zootechnika, co stanowiło (16,98% odpowiedzi) wskazało, że praca przez nich wykonywana zupełnie nie jest związana z kierunkiem studiów.



Wyk. X. Ocena stopnia ukończonego kierunku Zootechnika z wykonywaną pracą absolwentów WBZ

11. Na ile wykonywana przez Panią/Pana praca ma związek z kierunkiem ukończonych studiów?

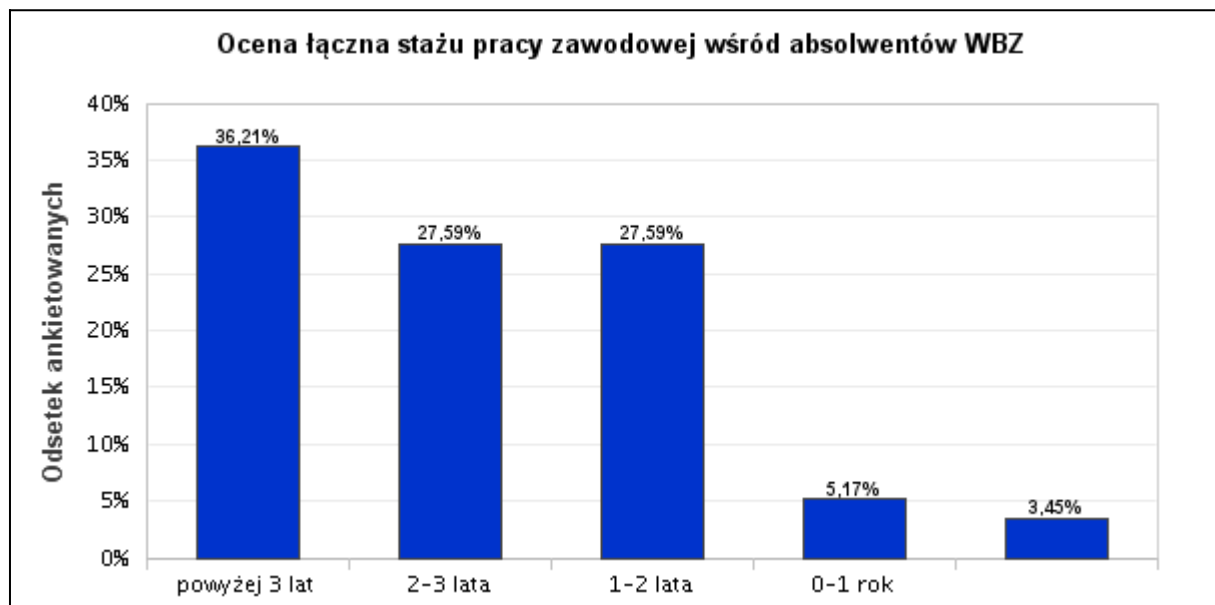
Z analizy badań ankietowych wynika, że 2 absolwentów biorących udział w ankiecie wskazało, iż wykonywana przez nich praca tylko częściowo związana jest z kierunkiem ukończonych studiów.



Wyk. XI. Ocena stopnia ukończonego kierunku Bioinżynieria produkcji żywności z wykonywaną pracą absolwentów WBZ

12. Jaki jest łączny staż Pani/Pana pracy zawodowej?

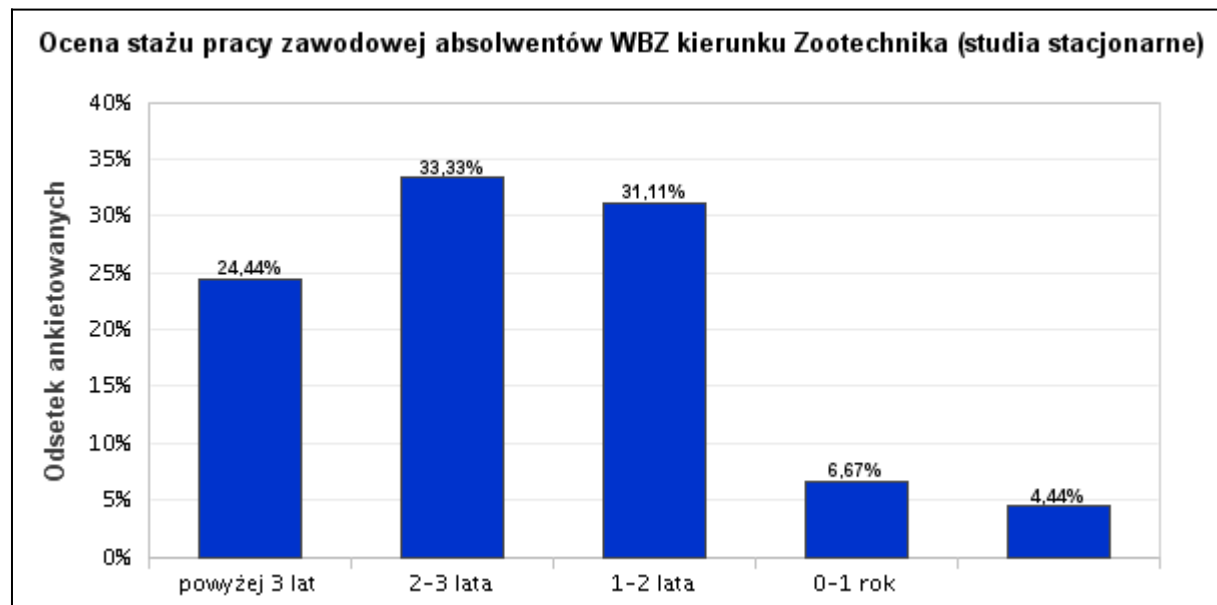
Spośród absolwentów największy odsetek (36,21%) stanowili respondenci, którzy pracują powyżej 3 lat. Tyle samo osób badanych (po 27,59%) potwierdziło, że łączny staż pracy zawodowej wynosi od 2 do 3 lat oraz 1 do 2 lat. Natomiast 5,17% ankietowanych wskazało, że staż pracy wynosi od 0 do 1 roku. Najmniejszy odsetek (3,45%) stanowili ankietowani, którzy jeszcze nie pracowali.



Wyk. XII. Ocena łączna stażu pracy zawodowej wśród absolwentów WBZ

13. Jaki jest łączny staż Pani/Pana pracy zawodowej?

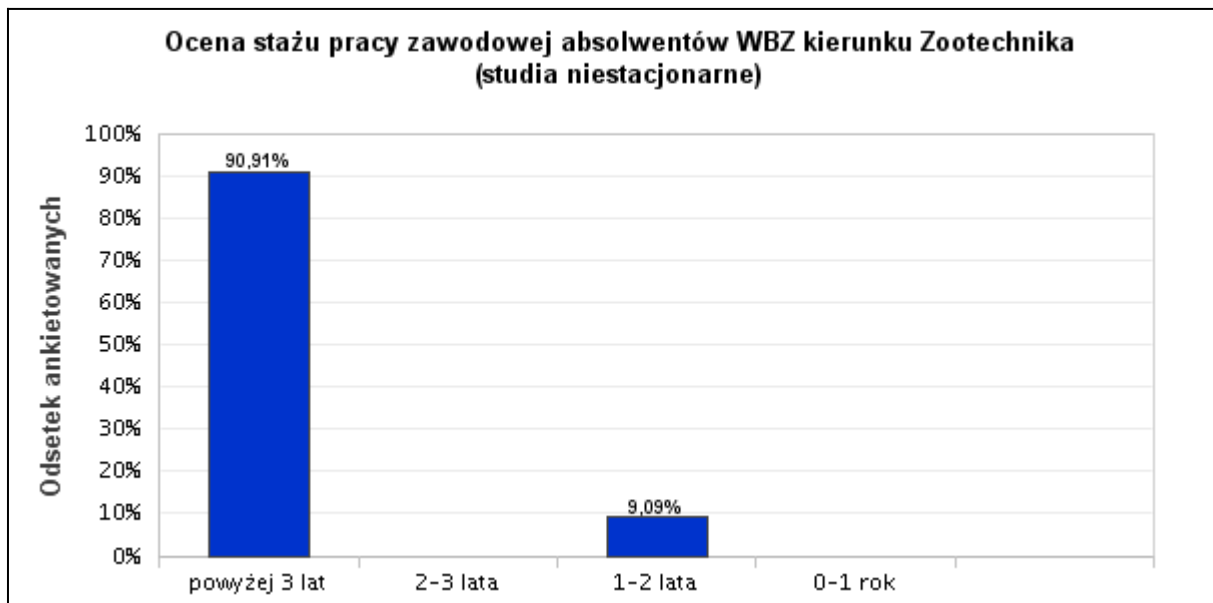
Wśród ankietowanych kierunku Zootechnika formy stacjonarnej największy odsetek (33,33%) stanowili respondenci, którzy pracują od 2 do 3 lat oraz od 1 do 2 lat (31,11%). Osoby badane w 24,44% potwierdziły, że łączny staż pracy zawodowej wynosi powyżej 3 lat. Na staż pracy, który wynosił do roku wskazało jedynie 6,67% ankietowanych. Najmniejszy odsetek (4,44%) stanowili ankietowani, którzy jeszcze nie pracowali.



Wyk. XIII. Ocena stażu pracy zawodowej absolwentów WBZ kierunku Zootechnika (studia stacjonarne)

14. Jaki jest łączny staż Pani/Pana pracy zawodowej?

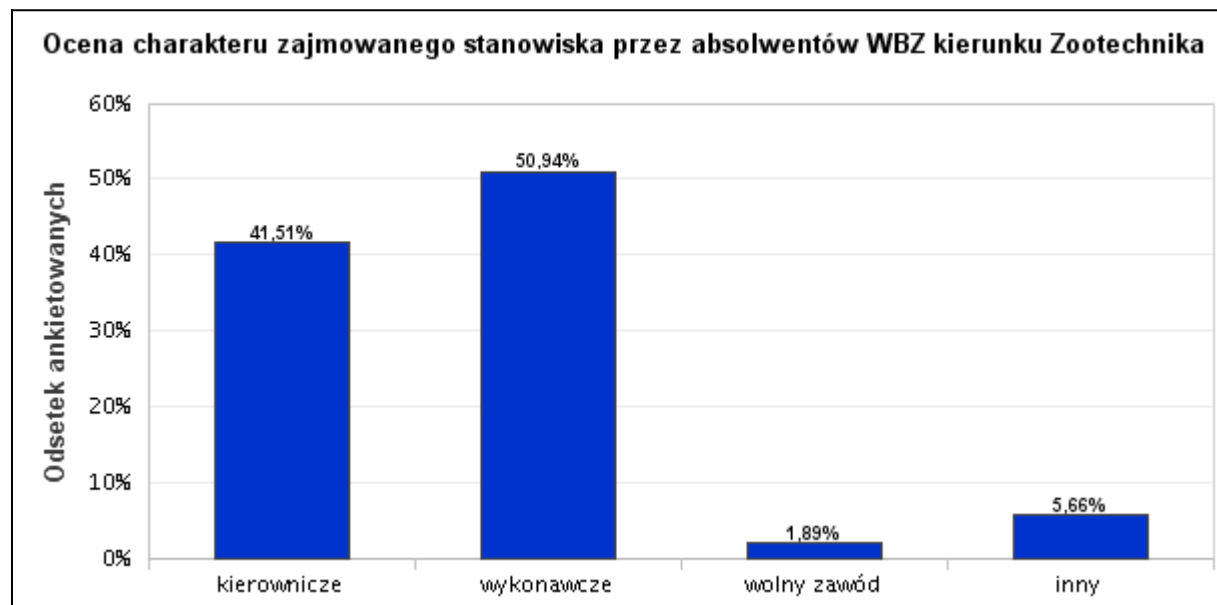
Absolwenci studiów niestacjonarnych kierunku Zootechnika, aż 90,91% potwierdzili, że łączny staż pracy zawodowej wynosi powyżej 3 lat, natomiast tylko 1 osoba (9,09%) w tej grupie badanych wskazała, że staż pracy mieści się w przedziale od 1 do 2 lat.



Wyk. XIV. Ocena stażu pracy zawodowej absolwentów WBZ kierunku Zootechnika (studia niestacjonarne)

15. Jaki charakter ma zajmowane przez Panią/Pana stanowisko?

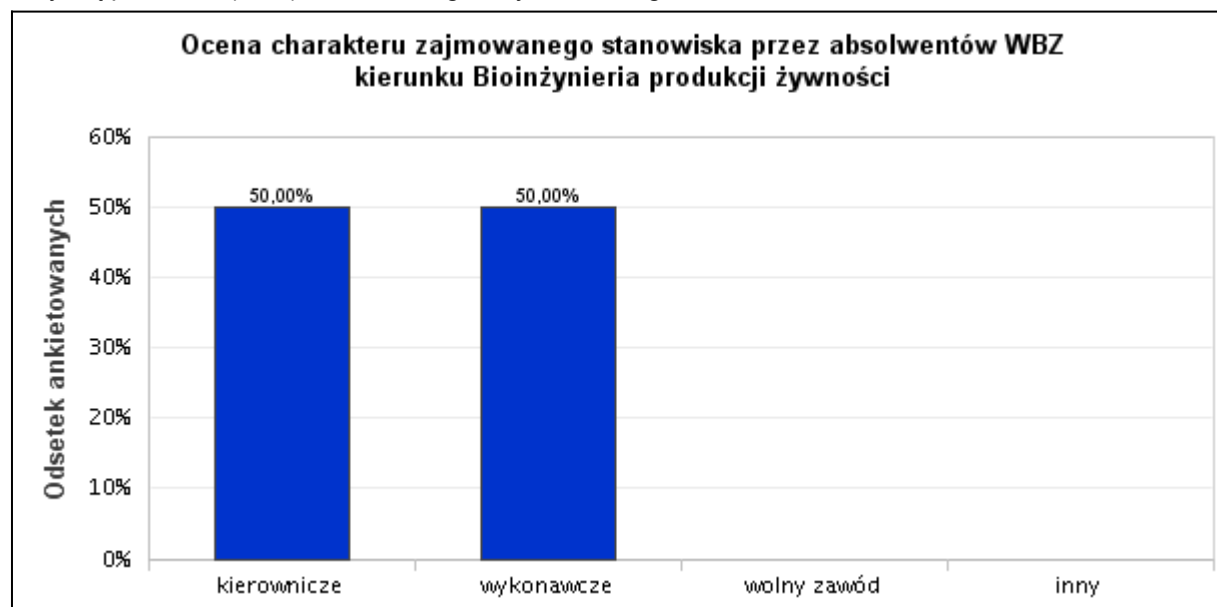
Uczestnicy badania najczęściej (50,94%) wskazywali stanowisko wykonawcze. Wśród absolwentów kierunku Zootechnika również dużą grupę stanowiły osoby pracujące na stanowisku kierowniczym (41,51%). Blisko 2% (1,89%) pracujących absolwentów zadeklarowało wykonywanie tzw. wolnego zawodu, natomiast 5,66% wskazała na "inne" stanowisko.



Wyk. XV. Ocena charakteru zajmowanego stanowiska przez absolwentów WBZ kierunku Zootechnika

16. Jaki charakter ma zajmowane przez Panią/Pana stanowisko?

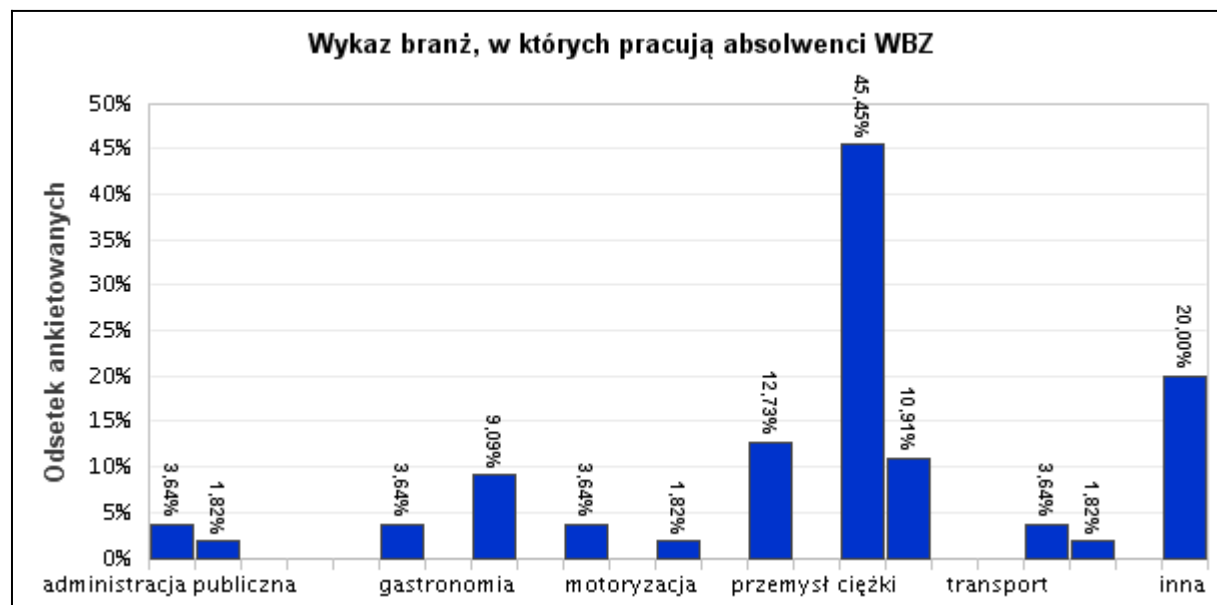
W ocenie 2 absolwentów kierunku Bioinżynieria produkcji żywności stanowiska, które zajmują dotyczą po równo (50%) kierowniczego i wykonawczego.



Wyk. XVI. Ocena charakteru zajmowanego stanowiska przez absolwentów WBZ kierunku Bioinżynieria produkcji żywności

17. W jakiej branży Pani/Pan pracuje?

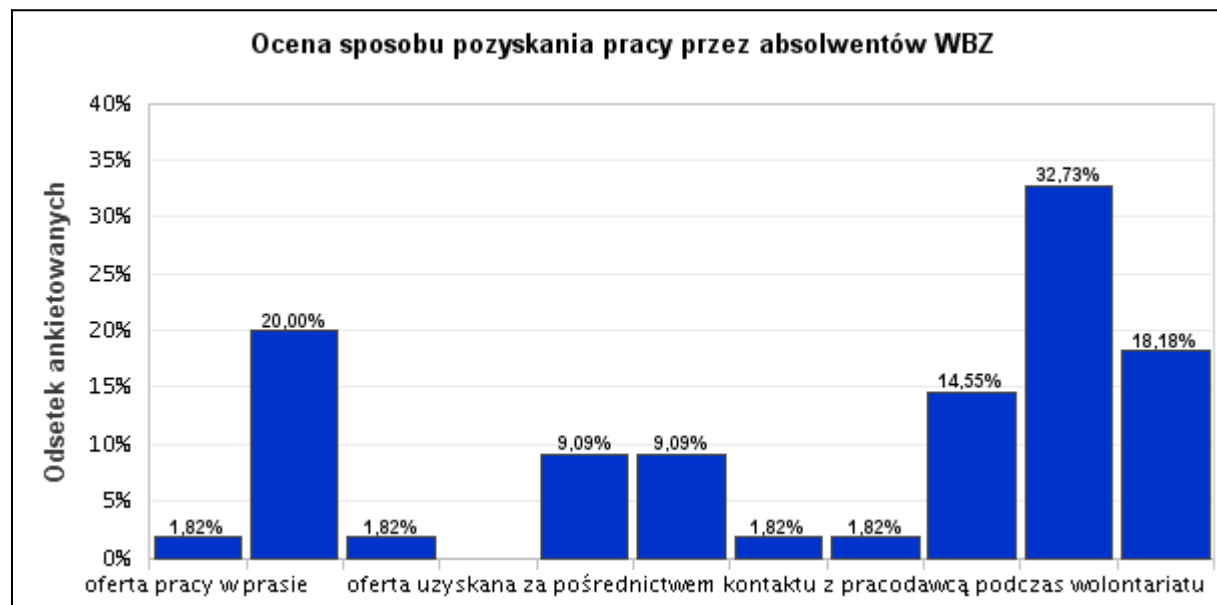
Osoby biorące udział w badaniu ankietowym pracują w firmach działających w szerokim spektrum branżowym, przy czym najliczniej reprezentowane są: rolnictwo i leśnictwo (45,45%), inne (20,00%), produkcja żywności (12,73%), rozrywka i sport (10,91%), handel (9,09%) oraz po (3,64%) turystyka i hotelarstwo, medycyna oraz ochrona zdrowia i dietetyka, administracja publiczna. Najmniejszy odsetek ankietowanych wskazał, że pracuje w branży związanej z budownictwem, nieruchomościami i usługami drobnymi (po 1,82%).



Wyk. XVII. Wykaz branż, w których pracują absolwenci WBZ

18. W jaki sposób znalazła Pani/znalazł Pan pracę?

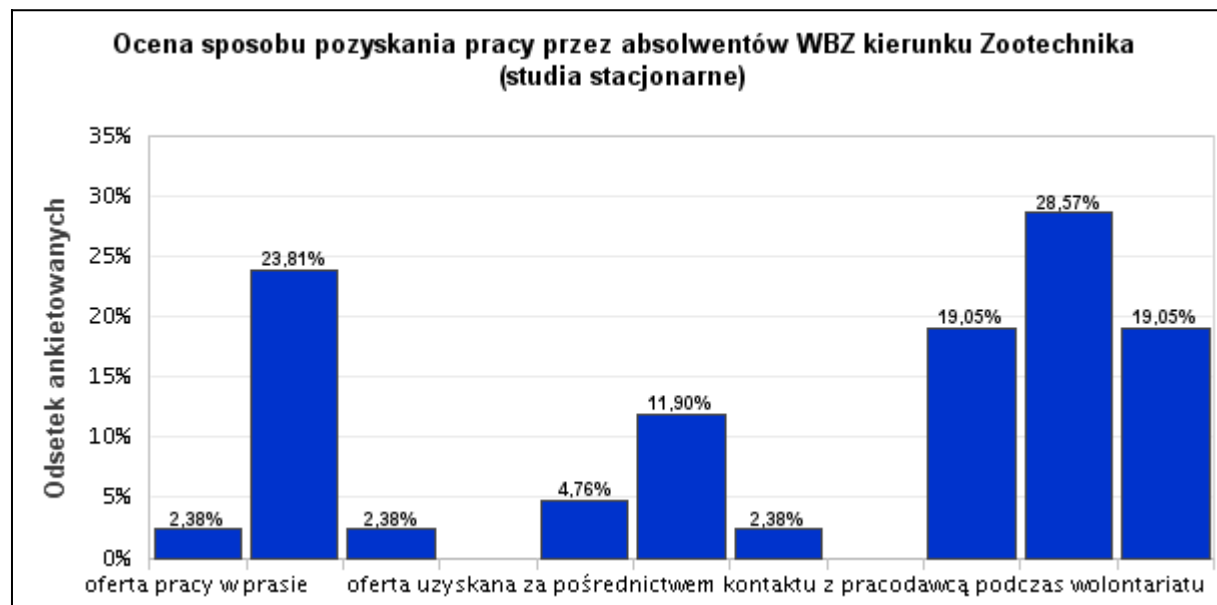
Z uzyskanych badań ankietowych wynika, że najczęstszym źródłem pozyskania oferty pracy przez absolwentów WBZ była pomoc znajomych (32,73%), następnie Internet (20%). Kolejna grupa respondentów wskazała, że znalazła zatrudnienie dzięki pomocy rodziny (14,55%) oraz za pomocą "innych" źródeł (18,18%). Tyle samo osób badanych (po 9,09%) potwierdziło, że ofertę pracy uzyskało za pośrednictwem kontaktu z pracodawcą na praktyce oraz stażu u pracodawcy. Na pomoc ze strony ośrodka doradztwa zawodowego, urzędu pracy, kontaktu z pracodawcą podczas wolontariatu czy ofert w prasie skorzystało po 1,82% badanych.



Wyk. XVIII. Ocena sposobu pozyskania pracy przez absolwentów WBZ

19. W jaki sposób znalazła Pani/znalazł Pan pracę?

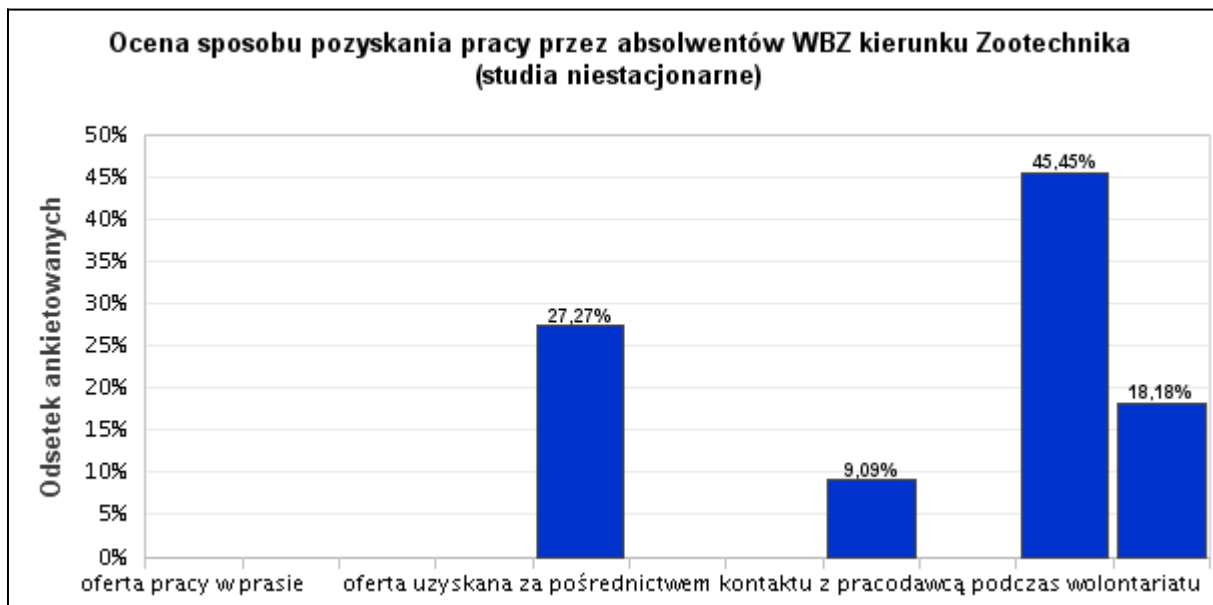
Absolwenci kierunku Zootechnika formy stacjonarnej wskazali, że najczęstszym źródłem pozyskania oferty pracy była pomoc znajomych (28,57%), następnie Internet (23,81%). Kolejna grupa respondentów wskazała, że znalazła zatrudnienie dzięki pomocy rodziny, za pomocą "innych" źródeł (po 19,05%) oraz za pośrednictwem kontaktu z pracodawcą na stażu (11,90%). Tyle samo osób badanych (po 2,38%) potwierdziło, że ofertę pracy znalazło przez ośrodek doradztwa zawodowego, prasę oraz kontakt z pracodawcą podczas wolontariatu. Natomiast 4,76% znalazło ofertę pracy za pośrednictwem kontaktu z pracodawcą na praktyce.



Wyk. XIX. Ocena sposobu pozyskania pracy przez absolwentów WBZ kierunku Zootechnika (studia stacjonarne)

20. W jaki sposób znalazła Pani/znalazł Pan pracę?

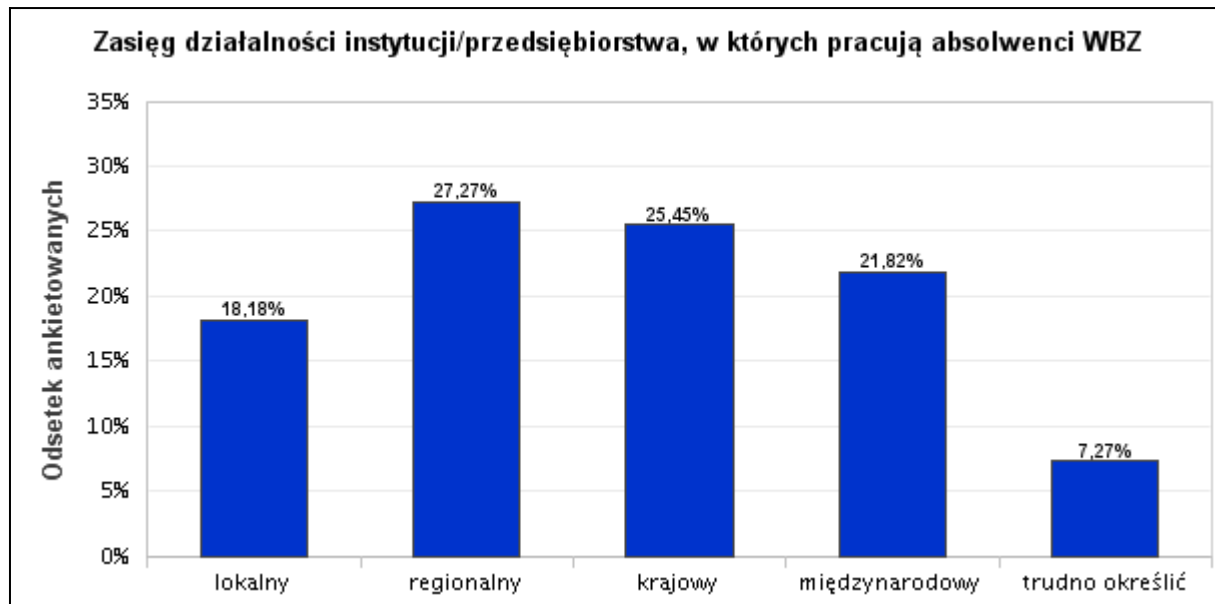
W przypadku absolwentów kierunku Zootechnika formy niestacjonarnej, aż 45,45% potwierdziła, że pomoc w znalezieniu pracy uzyskali przez znajomych. Wśród respondentów 27,27% w znalezieniu pracy skorzystało z oferty za pośrednictwem kontaktu z pracodawcą na praktyce. Odsetek badanych osób (9,09%) wskazał, że pracę otrzymał przez urząd pracy. Część ankietowanych (18,18%) w znalezieniu pracy korzystała z innych źródeł.



Wyk. XX. Ocena sposobu pozyskania pracy przez absolwentów WBZ kierunku Zootechnika (studia niestacjonarne)

21. Jaki zasięg działalności ma instytucja/przedsiębiorstwo, w której Pani/Pan aktualnie pracuje?

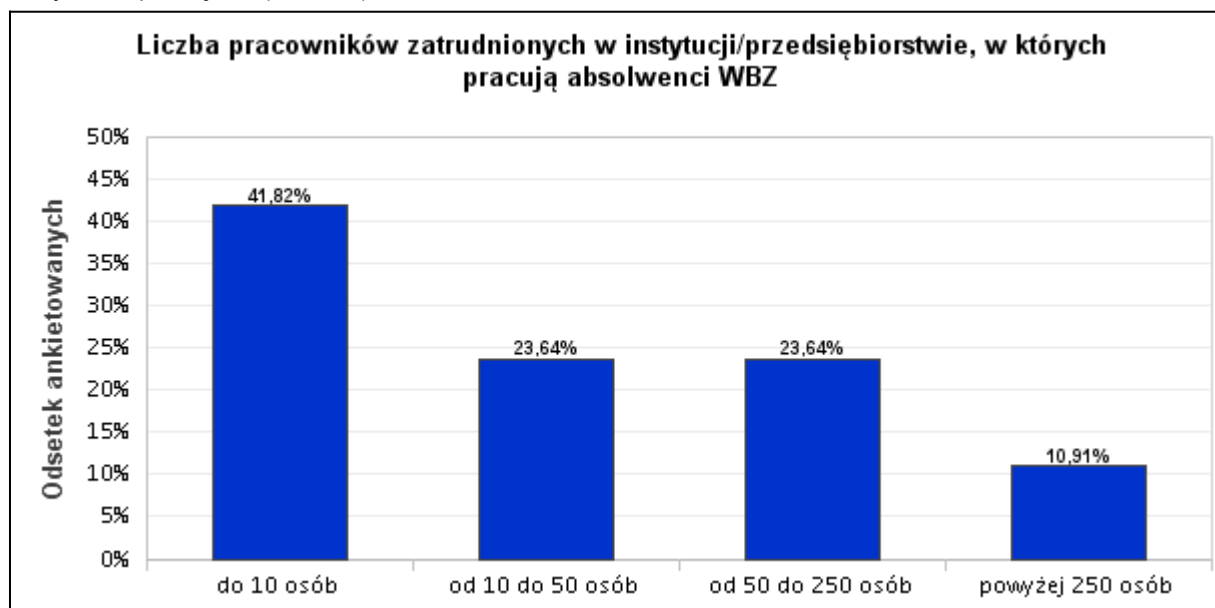
Większość przedsiębiorstw zatrudniających absolwentów Wydziału Bioinżynierii Zwierząt rocznika 2012/2013 ma zasięg regionalny i krajowy (odpowiednio: 27,27% i 25,45%), następnie międzynarodowy (21,82%) oraz lokalny (18,18%). Jedynie 7,27% respondentów wskazała, że zasięg działalności firm, w których pracują jest trudny do określenia.



Wyk. XXI. Zasięg działalności instytucji/przedsiębiorstwa, w których pracują absolwenci WBZ

22. Ilu pracowników zatrudnia instytucja/przedsiębiorstwo, w której Pani/Pan aktualnie pracuje?

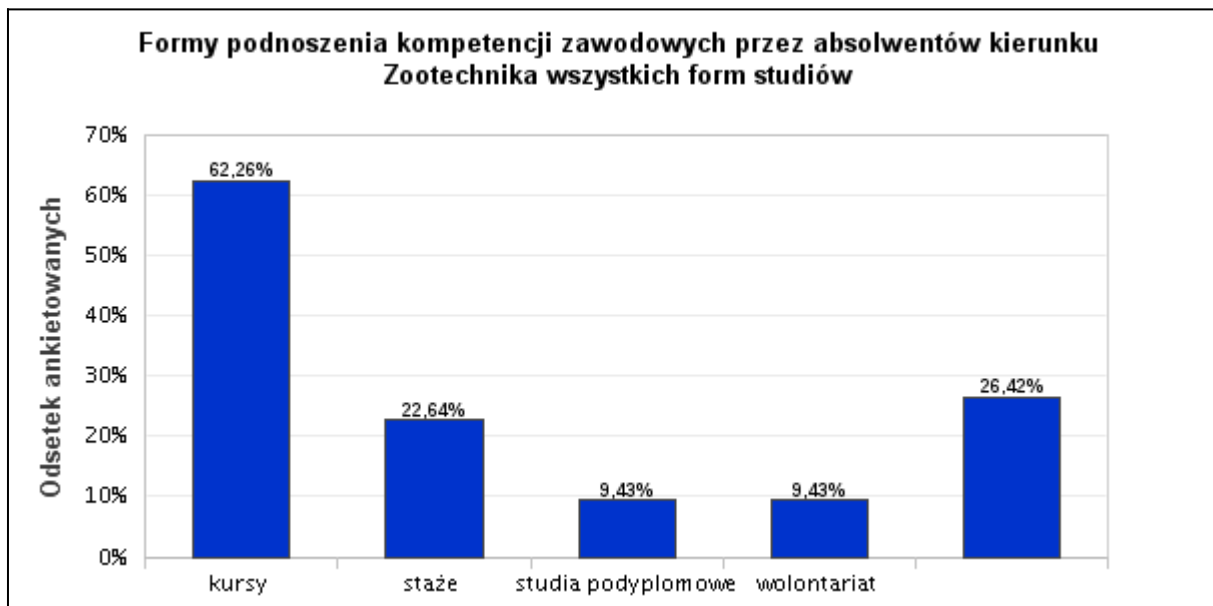
Z przeprowadzonego badania wynika, że absolwenci rocznika 2012/2013 zatrudnieni są głównie w małych firmach do 10 osób (41,82%), średnich od 10 do 50 i od 50 do 250 osób (po 23,64%), jak też dużych korporacjach (10,91%).



Wyk. XXII. Liczba pracowników zatrudnionych w instytucji/przedsiębiorstwie, w których pracują absolwenci WBZ

23. Jakie formy doskonalenia zawodowego ukończyła Pani/ukończył Pan chcąc sprostać wymogom aktualnie wykonywanej pracy?

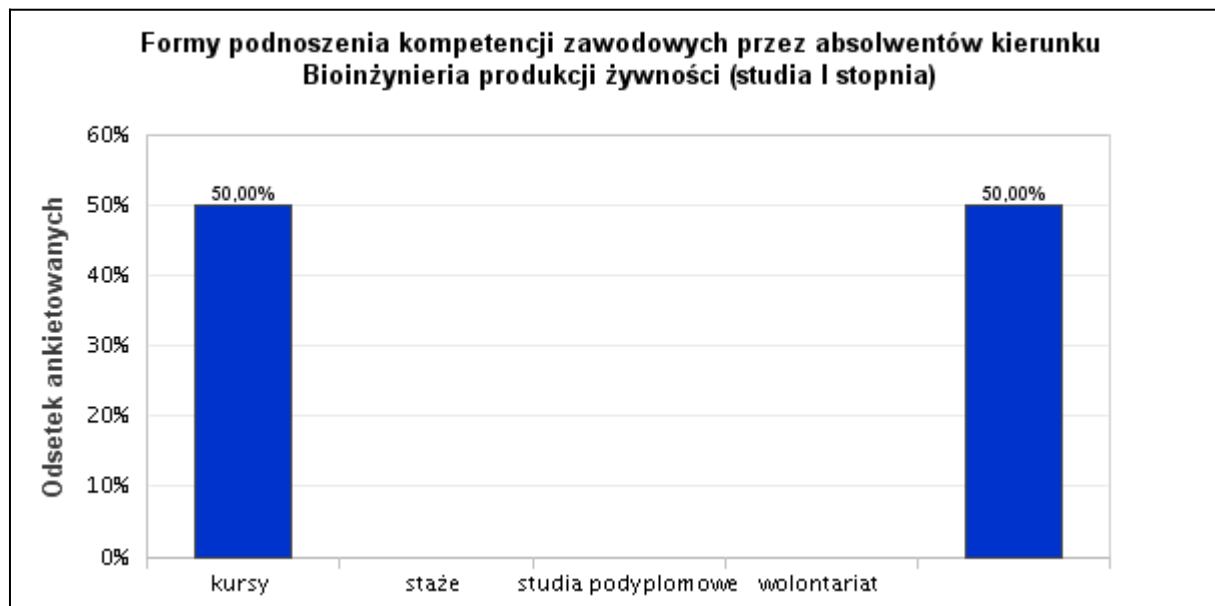
Chcąc sprostać wymogom aktualnie wykonywanej pracy absolwenci, aż w 62,26% wskazali, że najczęstszą formą podnoszenia kompetencji zawodowych były kursy, a w 22,64% staże. Dodatkową formą doskonalenia zawodowego były studia podyplomowe i wolontariat (po tyle samo odpowiedzi 9,43%). Jednocześnie ankietowani wskazali, że ukończyli również inne formy przygotowania do zawodu (26,42% odpowiedzi).



Wyk. XXIII. Formy podnoszenia kompetencji zawodowych przez absolwentów kierunku Zootechnika wszystkich form studiów

24. Jakie formy doskonalenia zawodowego ukończyła Pani/ukończył Pan chcąc sprostać wymogom aktualnie wykonywanej pracy?

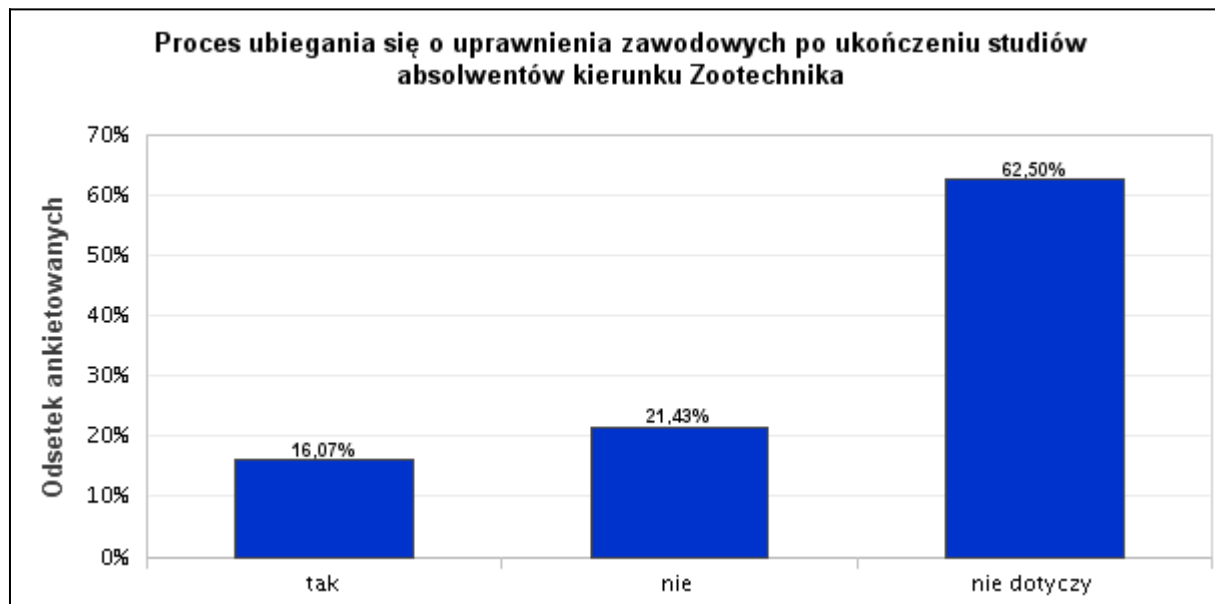
W przypadku absolwentów kierunku Bioinżynieria produkcji żywności główną formą doskonalenia zawodowego były kursy oraz ukończone inne dostępne sposoby przygotowania do zawodu (po 50% odpowiedzi).



Wyk. XXIV. Formy podnoszenia kompetencji zawodowych przez absolwentów kierunku Bioinżynieria produkcji żywności (studia I stopnia)

25. Czy po ukończeniu studiów przystąpiła Pani/przystąpił Pan do zdobycia uprawnień zawodowych?

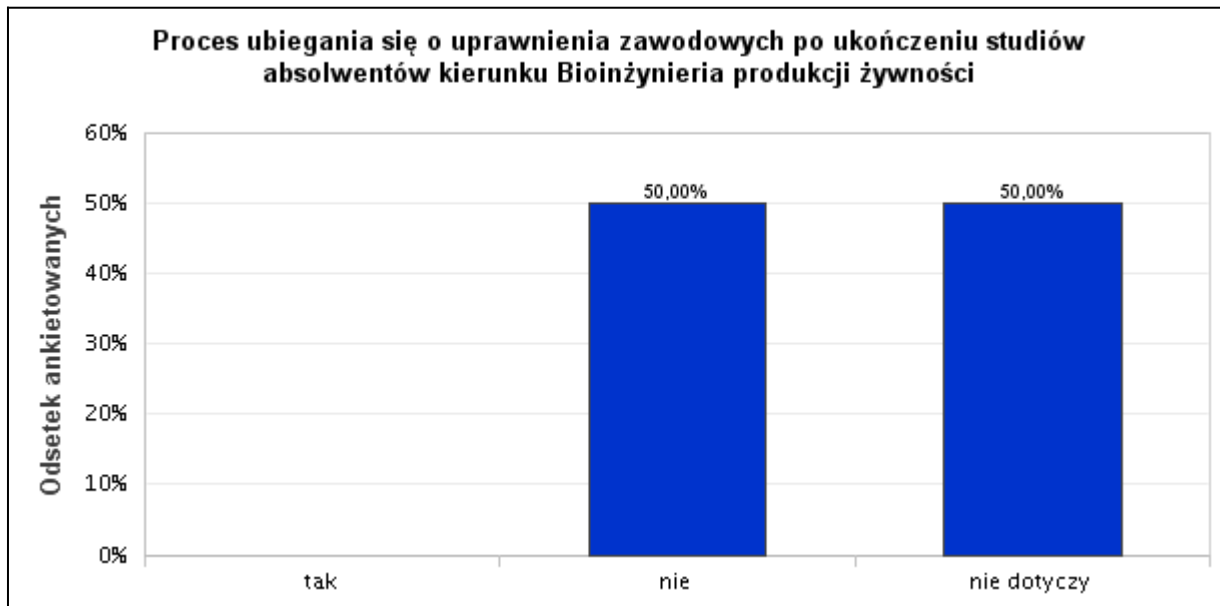
Uczestnicy badania w 16,07% potwierdzili uczestnictwo w różnych formach doksztalcania prowadzących do uzyskania uprawnień zawodowych po ukończeniu studiów. Odsetek absolwentów, którzy nie podjęli działań zmierzających do uzyskania takich uprawnień wyniósł 21,43%. Znaczna część respondentów kierunku Zootechnika (62,50%) wskazała, że wykonywana przez nich praca nie wymaga legitymowania się dodatkowymi uprawnieniami zawodowymi.



Wyk. XXV. Proces ubiegania się o uprawnienia zawodowych po ukończeniu studiów absolwentów kierunku Zootechnika

26. Czy po ukończeniu studiów przystąpiła Pani/przystąpił Pan do zdobycia uprawnień zawodowych?

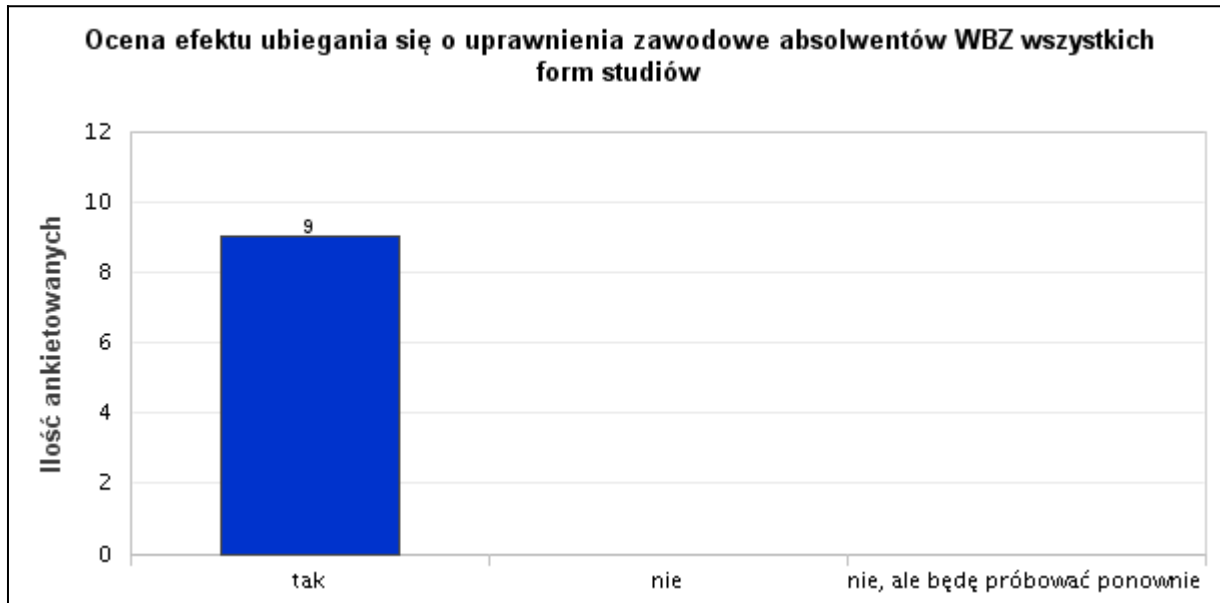
Analizując uzyskane odpowiedzi absolwentów kierunku Bioinżynieria produkcji żywności wykazano, że ankietowani nie podjęli żadnych działań w celu uzyskania uprawnień zawodowych, jak również nie były one potrzebne w wykonywanej pracy zawodowej (po 50% odpowiedzi).



Wyk. XXVI. Proces ubiegania się o uprawnienia zawodowych po ukończeniu studiów absolwentów kierunku Bioinżynieria produkcji żywności

27. Czy zdobyła Pani/zdobył Pan uprawnienia zawodowe?

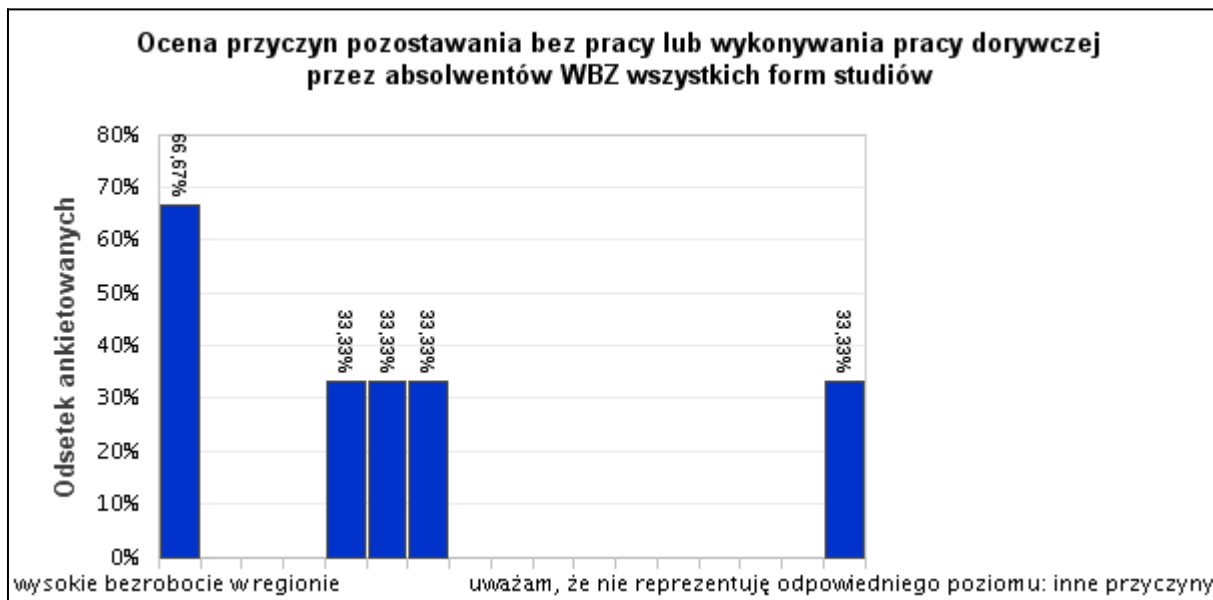
Spośród absolwentów WBZ wszystkich form studiów, które podjęły próbę uzyskania uprawnień zawodowych jedynie 9 osób zakończyło ten proces pomyślnie. Uwzględniając podział na studia stacjonarne i niestacjonarne potwierdzono, że w procesie ubiegania się o nadanie uprawnień zawodowych wynik pozytywny uzyskało odpowiednio: 5 i 4 osoby.



Wyk. XXVII. Ocena efektu ubiegania się o uprawnienia zawodowe absolwentów WBZ wszystkich form studiów

28. Jeśli pozostaje Pani/Pan bez pracy lub pracuje „dorywczo” proszę określić co jest przyczyną takiego stanu rzeczy?

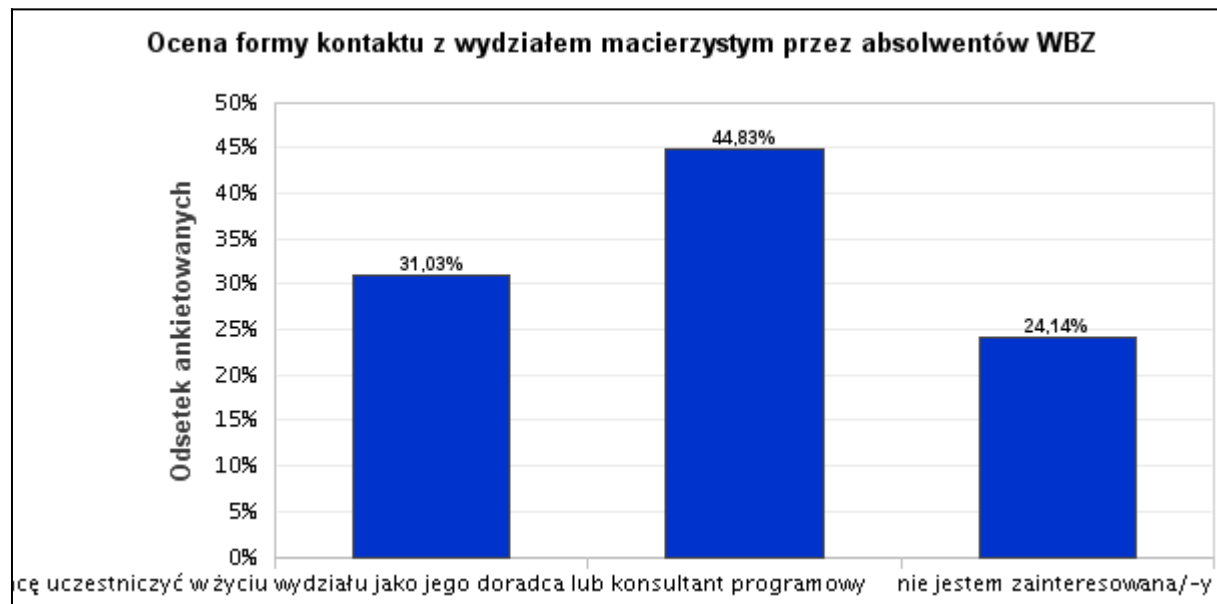
Jako główną przyczynę pozostawania bez zatrudnienia absolwenci WBZ wskazali wysoką stopę bezrobocia w regionie (66,67%). Natomiast do pozostałych przyczyn determinujących pozostawanie w statusie osoby bezrobotnej lub wykonywania pracy "dorywczej" należą: wybór nieodpowiedniego kierunku studiów, brak kompetencji miękkich, brak odpowiedniego poziomu wiedzy i umiejętności specjalistycznych oraz inne przyczyny (po 33,33% odpowiedzi).



Wyk. XXVIII. Ocena przyczyn pozostawania bez pracy lub wykonywania pracy dorywczej przez absolwentów WBZ wszystkich form studiów

29. Czy jest Pani zainteresowana/Pan zainteresowany utrzymaniem lub nawiązaniem kontaktu z macierzystym wydziałem?

Ankietowani w 31,03% deklarują uczestnictwo w życiu wydziału w formule doradców lub konsultantów programowych. Grupa respondentów (44,83%) chciałaby jedynie otrzymywać bieżące informacje dotyczące funkcjonowania i rozwoju macierzystego wydziału. Natomiast 24,24% absolwentów WBZ nie jest zainteresowana utrzymywaniem kontaktu z podstawową jednostką organizacyjną, w której ukończyli studia.

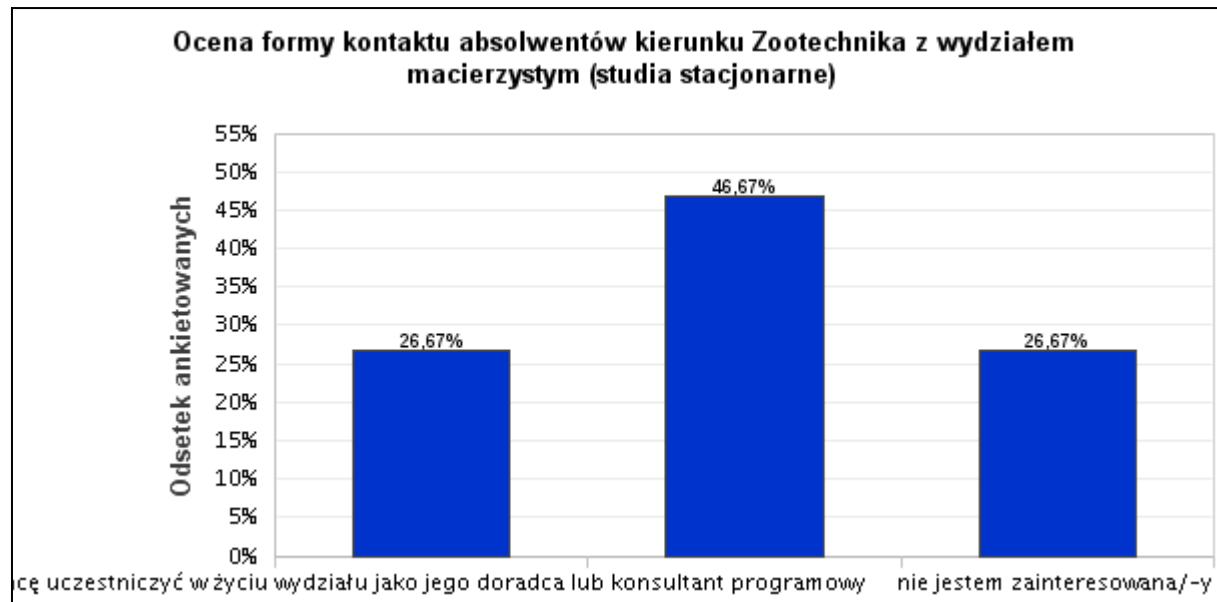


Wyk. XXIX. Ocena formy kontaktu z wydziałem macierzystym przez absolwentów WBZ

W przypadku 2 absolwentów kierunku Bioinżynieria produkcji żywności, biorących udział w ankiecie uzyskano odpowiedzi wskazujące na chęć uczestnictwa w życiu wydziału jedynie w postaci doradcy lub konsultanta programowego.

30. Czy jest Pani zainteresowana/Pan zainteresowany utrzymaniem lub nawiązaniem kontaktu z macierzystym wydziałem?

Badani w 46,67% deklarują uczestnictwo w życiu macierzystego wydziału poprzez otrzymywanie tylko bieżących informacji dotyczących funkcjonowania i rozwoju WBZ, natomiast 26,67% respondentów wskazuje chęć uczestnictwa w życiu wydziału w formie doradców lub konsultantów programowych. Tyle samo osób nie jest zainteresowania utrzymywaniem kontaktu z macierzystym wydziałem.



Wyk. XXX. Ocena formy kontaktu absolwentów kierunku Zootechnika z wydziałem macierzystym (studia stacjonarne)

31. Czy jest Pani zainteresowana/Pan zainteresowany utrzymaniem lub nawiązaniem kontaktu z macierzystym wydziałem?

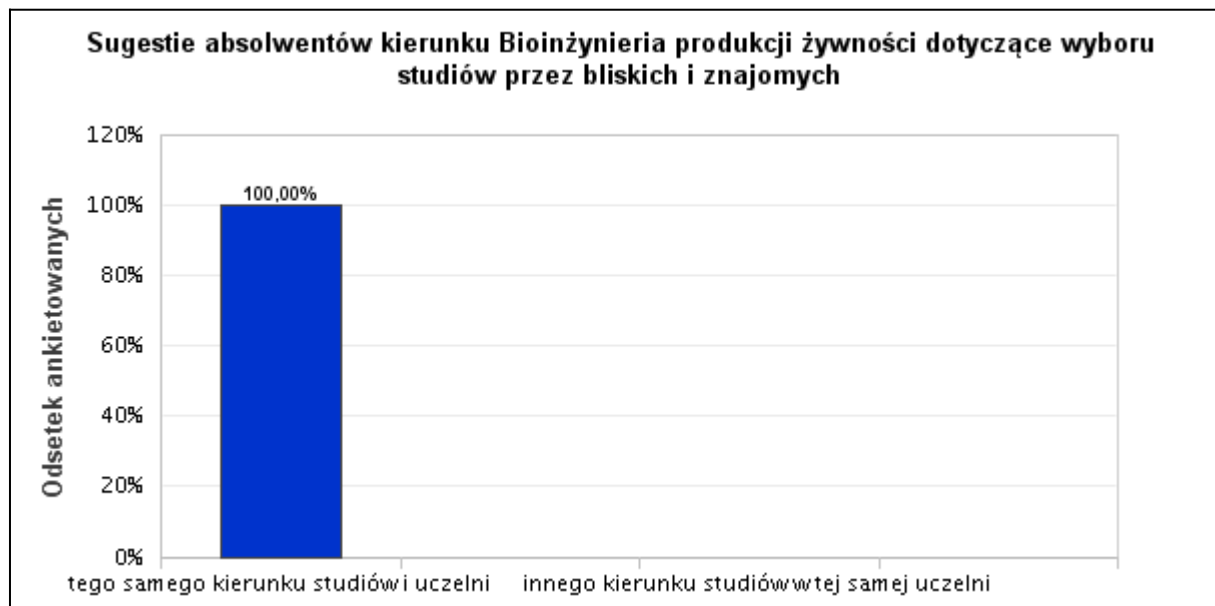
Największy procent absolwentów kierunku Zootechnika formy niestacjonarnej (45,45%) potwierdza chęć otrzymywania tylko bieżących informacji o wydziale, natomiast blisko 40% (36,36%) deklaruje chęć uczestnictwa w życiu macierzystego wydziału w formule doradcy lub konsultanta programowego. Odsetek osób, które nie są zainteresowane utrzymaniem kontaktu z wydziałem wyniósł 18,18%.



Wyk. XXXI. Ocena formy kontaktu absolwentów kierunku Zootechnika z wydziałem macierzystym (studia niestacjonarne)

32. W sytuacji gdyby ktoś z rodziny lub Pani/Pana bliskich prosił o radę w wyborze studiów, wówczas sugerowałaby Pani/sugerowałby Pan wybór

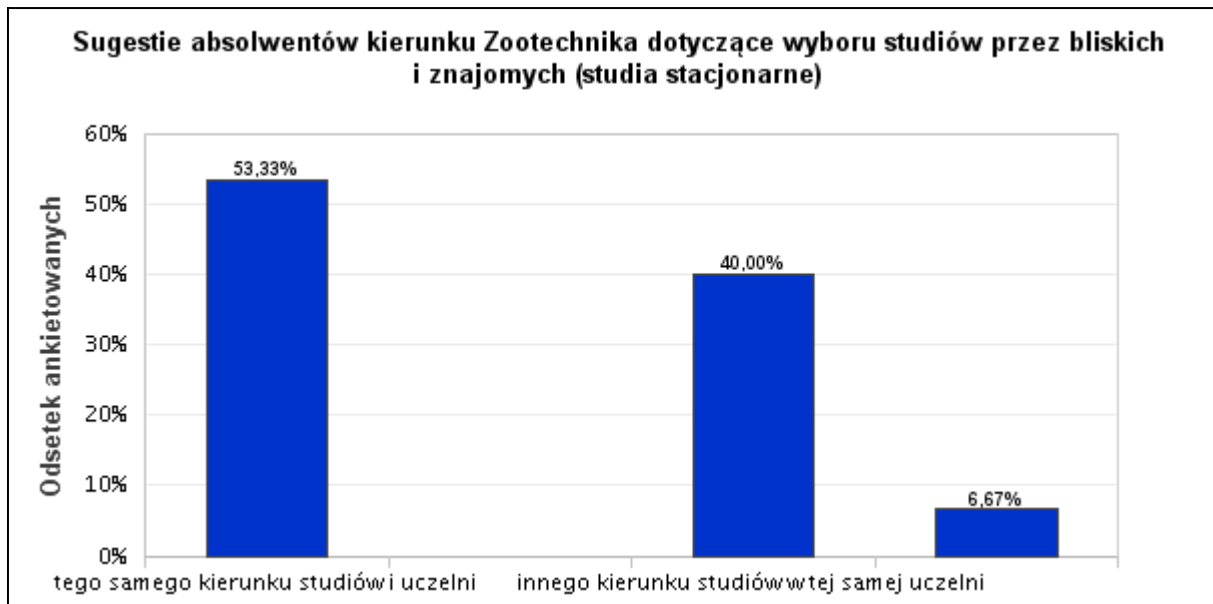
Na podstawie uzyskanych danych wynika, że absolwenci kierunku Bioinżynieria produkcji żywności uczestniczący w badaniu (2 osoby) poleciliby w 100% znajomym studiowanie w Uniwersytecie Warmińsko-Mazurskim w Olsztynie oraz wybór tego samego kierunku studiów.



Wyk. XXXII. Sugestie absolwentów kierunku Bioinżynieria produkcji żywności dotyczące wyboru studiów przez bliskich i znajomych

33. W sytuacji gdyby ktoś z rodziny lub Pani/Pana bliskich prosił o radę w wyborze studiów, wówczas sugerowałaby Pani/sugerowałby Pan wybór

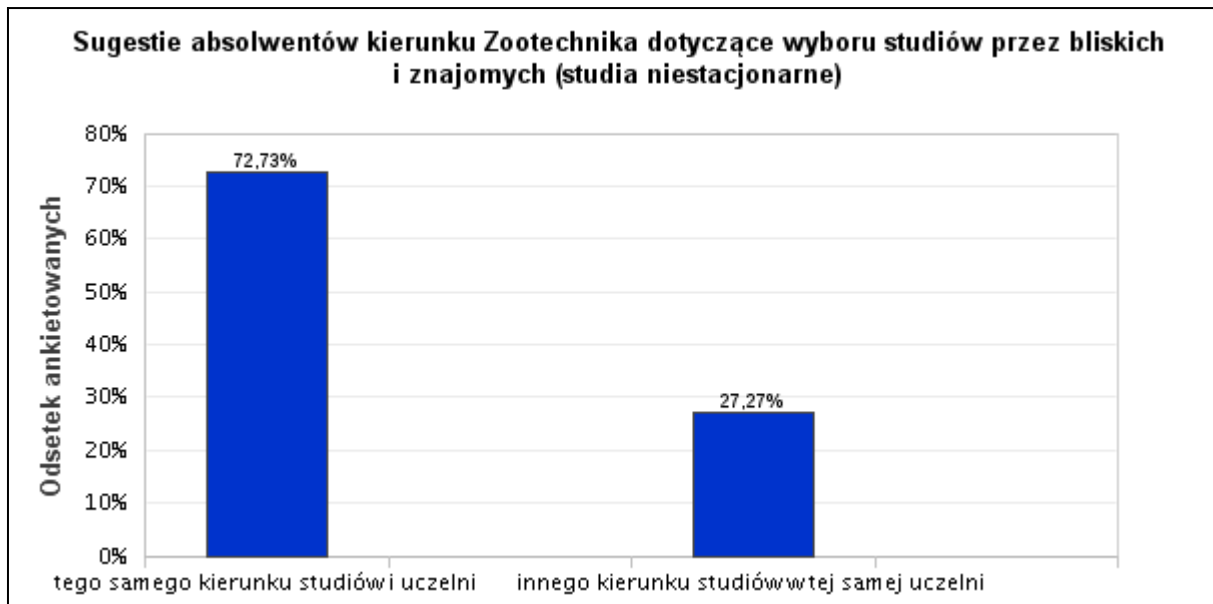
Ponad połowa (53,33%) absolwentów kierunku Zootechnika formy stacjonarnej poleciłaby ten sam kierunek studiów w Uniwersytecie Warmińsko-Mazurskim w Olsztynie. Znaczna część respondentów (40%) poleciłaby inny kierunek studiów w tej samej uczelni, natomiast odsetek osób (6,67%) potwierdził, że sugerowałby wybór innego kierunku studiów w innej uczelni.



Wyk. XXXIII. Sugestie absolwentów kierunku Zootechnika dotyczące wyboru studiów przez bliskich i znajomych (studia stacjonarne)

34. W sytuacji gdyby ktoś z rodziny lub Pani/Pana bliskich prosił o radę w wyborze studiów, wówczas sugerowałaby Pani/sugerowałby Pan wybór

W przypadku ankietowanych kierunku Zootechnika formy niestacjonarnej ponad 70% (72,73%) poleciałaby znajomym i bliskim studiowanie tego samego kierunku studiów w macierzystej uczelni, natomiast 27,27% sugerowałaby wybór innego kierunku studiów w Uniwersytecie Warmińsko-Mazurskim w Olsztynie.



Wyk. XXXIV. Sugestie absolwentów kierunku Zootechnika dotyczące wyboru studiów przez bliskich i znajomych (studia niestacjonarne)

Podsumowanie

W badaniu udział wzięło 58 osób, czyli 18,77% absolwentów rocznika 2012/2013 WBZ. Większość to kobiety (77,59%). Studia II° ukończyło 84,48%, a I°-13,79% badanych. Absolwenci stacjonarni stanowili 81,03% ogółu, a formy niestacjonarnej 18,97%. 1. Największa grupa badanych pracuje zawodowo na umowę o pracę (75,86%) oraz posiada własną firmę (22,41%); 2. Według opinii 41,38% absolwentów podjęcie pracy nastąpiło do 6 m-cy od ukończenia studiów oraz przed lub w ich trakcie, na co wskazało 32,76%; 3. Uzyskane odpowiedzi (27,27%) potwierdzają opinię, że praca wykonywana przez absolwentów związana jest ściśle ze specjalnością, a w 29,09% ściśle z kierunkiem; 4. Respondenci wskazali, że w 36,21% łączny ich staż pracy wynosi >3 lat, a następnie od 2 do 3 i od 1 do 2 lat (po 27,59% odpowiedzi); 5. Ponad połowa absolwentów kierunku Zootechnika (50,94%) zajmuje wykonawcze stanowisko pracy, natomiast 41,51% kierownicze; 6. Absolwenci w większości pracują w firmach (różne branże) związanych z rolnictwem i leśnictwem (45,45%), przetwórstwem żywności (12,73%) oraz w innych (20%); 7. Najczęstszym źródłem pozyskania oferty pracy była pomoc znajomych (32,73%), następnie Internet (20%), rodzina (14,55%) oraz za pomocą "innych" źródeł (18,18%); 8. Przedsiębiorstwa zatrudniające absolwentów mają zasięg regionalny i krajowy (27,27% i 25,45% wskazań), a także firmy te zatrudniają do 10 osób; 9. Badani potwierdzili, że w celu doskonalenia zawodowego w 62,26% realizowali dodatkowe kursy, a także staże (22,67%); 10. Jedynie 16,07% uczestników potwierdziło, że podjęło próby uzyskania uprawnień zawodowych po ukończeniu studiów (9 pozytywnie uzyskanych), natomiast odsetek osób, które nie podjęły żadnych działań wyniósł 21,43%; 11. W ocenie badanych przyczyną pozostawania bez pracy jest wysokie bezrobocie w regionie (66,67%); 12. Absolwenci wskazują, że chcą utrzymywać kontakt z wydziałem głównie poprzez otrzymywanie bieżących informacji, a także, że w 63,03% poleciliby znajomym ten sam kierunek studiów i uczelnię.